

Hydraulické příslušenství k rypadlům

Demolice, recyklace a zemní práce.
Vyzkoušejte naše hydraulické příslušenství.



Solidní volba

Kladiva Solid Body jsou ideální k demolicím lehkých betonových konstrukcí a asfaltových ploch v interiérech či venku, k provádění zemních prací, osekávání v aplikacích pod zemí a čištění licích pánví a konvertorů ve slévárnách.

Rekuperace energie automaticky využívá energii reakce pístu k omezení úrovně vibrací a zároveň i ke zvýšení výkonu.

Bezúdržbový vysokotlaký akumulátor s **patentovanou membránou zajišťuje** konzistentní výkon a vysokou spolehlivost.

Volitelné automatické mazací systémy **ContiLube® II micro** (SB 52–552) a **ContiLube® II** (SB 702–1102) optimalizují mazání a minimalizují nároky na údržbu a odstávky.

Integrovaný **pojistný ventil** chrání proti přetížení.

Plovoucí průchodka k nasazení nástroje s **patentovaným systémem** zajištění nástroje umožňuje rychlou a snadnou výměnu nástrojů na pracovišti.

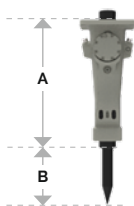
Jedinečný **koncept Solid Body** eliminuje určité díly k zajištění dlouhé životnosti a štíhlé kompaktní konstrukce zařízení.

Řada SB		SB 52	SB 102	SB 152	SB 202	SB 302	SB 452	SB 552	SB 702	SB 1102
Hmotnostní třída nosiče ¹⁾	t	0,7-1,1	1,1-3	1,9-4,5	2,5-6	4,5-9	6,5-13	9-15	10-17	13-24
Provozní hmotnost ²⁾	kg	55	90	140	200	300	440	520	720	1 060
Průměr nástroje	mm	40	45	50	65	80	95	100	105	120
Max. hydraulický příkon	kW	7	9	11	17	20	25	29	34	40
Průtočné množství oleje	l/min	12-27	16-35	25-45	35-65	50-80	55-100	65-115	80-120	100-135
Pracovní tlak	bary	100-150	100-150	100-150	100-150	100-150	100-150	100-150	120-170	130-180
Frekvence úderů	úderů/min	750-1700	750-2 300	850-1900	850-1800	600-1 400	550-1 250	650-1 150	600-1 050	550-850
Zaručená hladina akustického výkonu ³⁾	dB (A)	117	115	114	118	119	122	126	122	123
A	mm	444	571	686	727	807	849	919	1 012	1 166
B	mm	255	265	280	330	400	470	495	520	610

¹⁾ Údaje o hmotnosti platí pouze pro standardní nosiče. Jakékoli směny musí být před namontováním schváleny společností Epiroc nebo výrobcem nosiče.






²⁾ Příslušenství se standardním pracovním nástrojem a adaptérovou deskou průměrné velikosti.

³⁾ EN ISO 3744 v souladu se směrnicí 2000/14/ES.



Díky štíhlé a kompaktní konstrukci je řada SB dokonalou volbou pro práce ve stísněných prostorách, například uvnitř budov, podél stěn či v úzkých výkopech.



-  facebook.com/epirocdemolition
-  facebook.com/epirocgroup
-  twitter.com/epirocgroup
-  instagram.com/epirocgroup
-  linkedin.com/company/epiroc

United in performance. Inspired by innovation.

Výkon nás spojuje, inovace inspirují a motorem neustálého pokroku je naše angažovanost. Spolehněte se na společnost Epiroc přinášející řešení aktuálních potřeb s technologiemi budoucnosti.
epiroc.com

